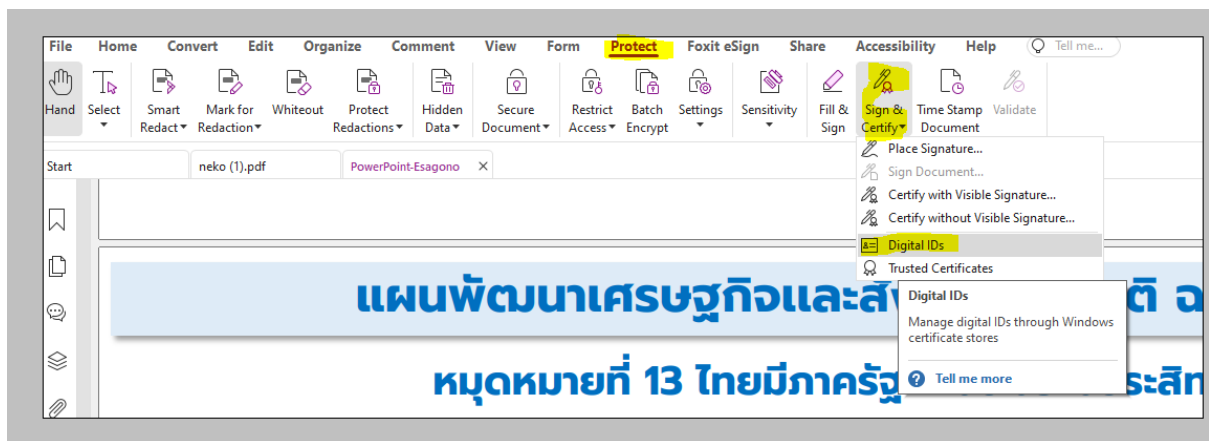


คู่มือการติดตั้งเพื่อใช้งาน Digital Signature (โปรแกรม Foxit Editor Pro)

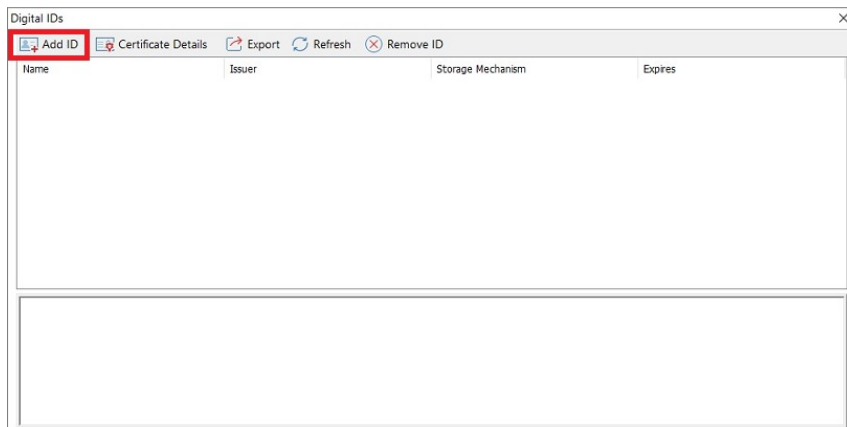
การติดตั้งใบรับรองสำหรับเซ็นเอกสารอิเล็กทรอนิกส์ บนโปรแกรม Foxit Editor Pro

1. ทำการ Add Digital ID

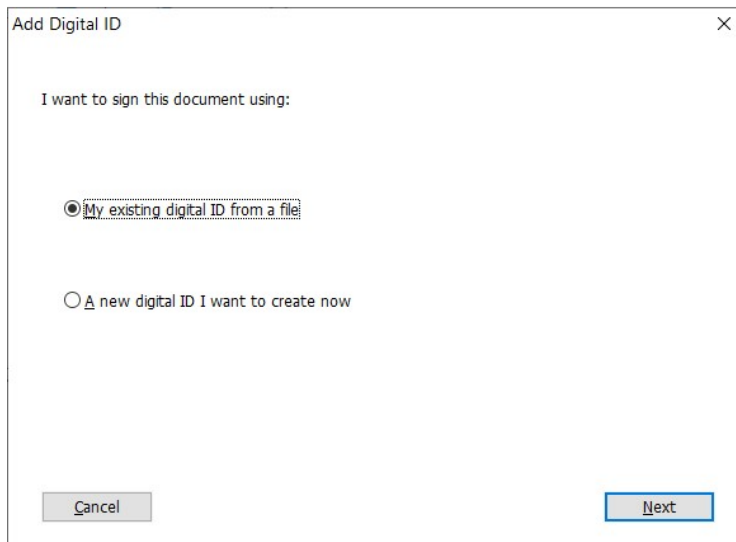
จากหน้าแรกของโปรแกรม Foxit Editor Pro คลิกที่เมนู Protect เลือก Sign& Certify แล้วคลิกที่ Digital IDs



คลิกที่ Add ID



เลือก My existing digital ID from a file แล้วคลิก Next

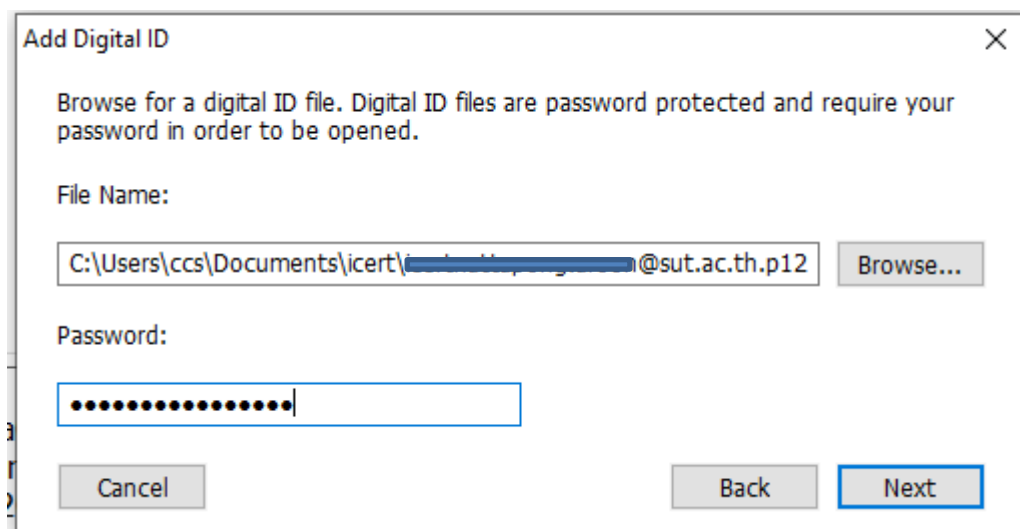


Browse ไฟล์ certificate ที่ได้รับจากศูนย์คอมพิวเตอร์

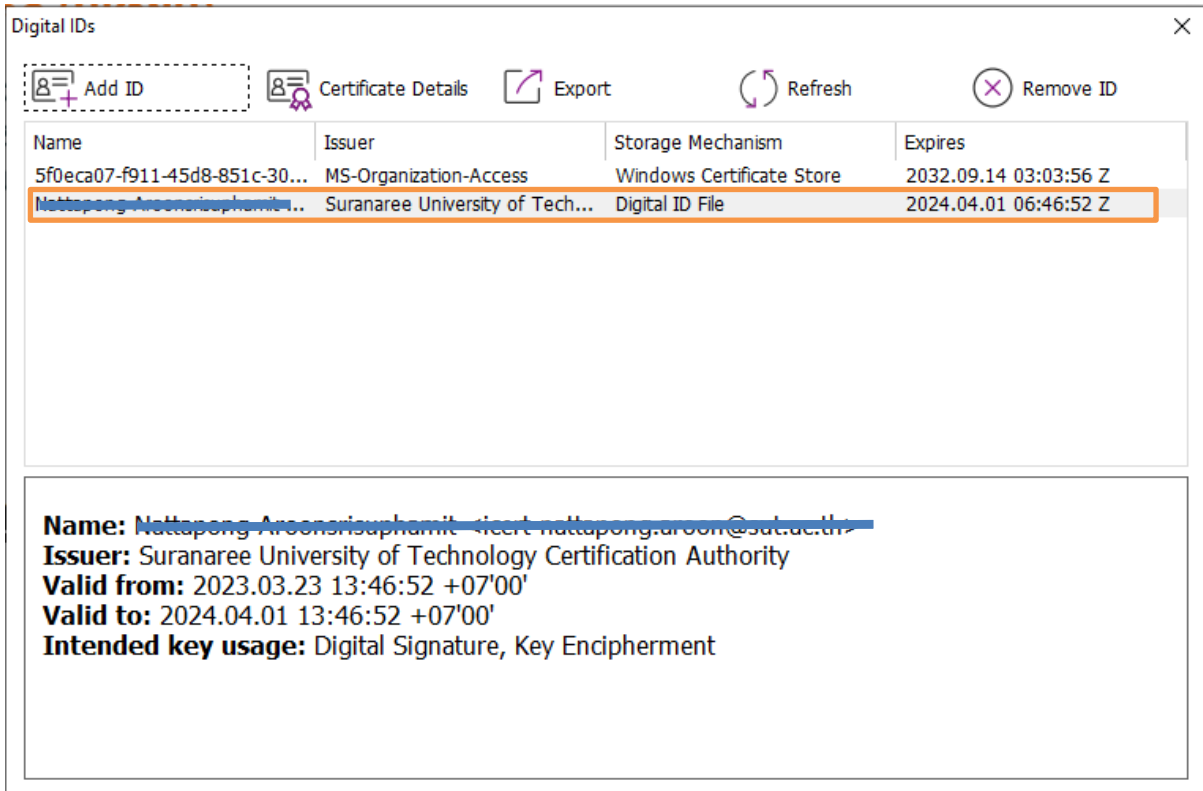
File Name: คือ ไฟล์ใบรับรองสำหรับเซ็นเอกสารอิเล็กทรอนิกส์ ที่ได้รับมาทางอีเมล

Password: คือ รหัสลับ ที่ได้รับมาทางอีเมล

แล้วคลิก Next



หน้าต่าง Digital ID จะแสดงรายการ Digital ID ที่เพิ่มเข้ามา คลิก Finish เพื่อจบขั้นตอนการเพิ่ม Digital ID



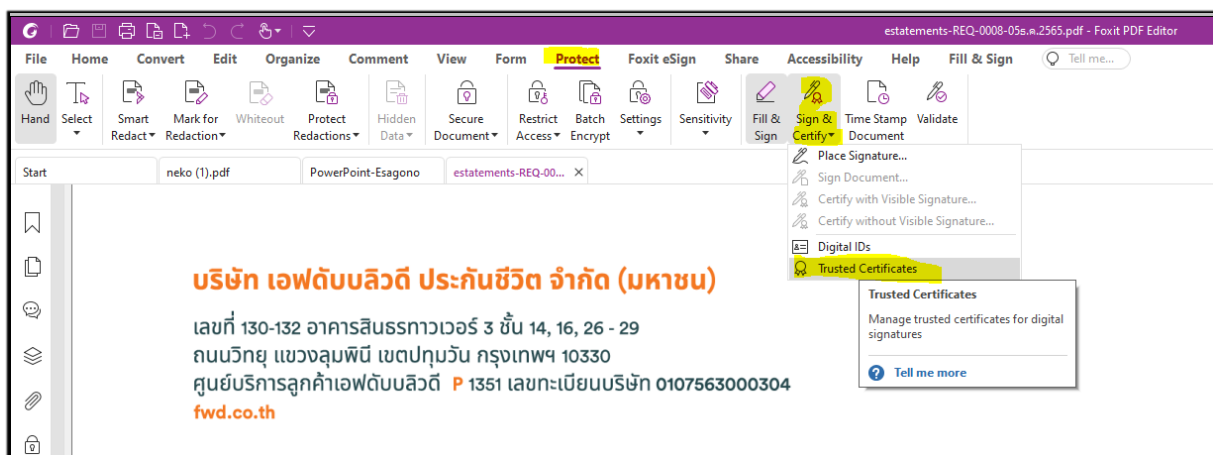
หน้าต่างแสดงรายการ Digital ID ที่มีอยู่ในปัจจุบันคลิก X เพื่อปิดหน้าต่าง

2. ทำการ add trust certificate

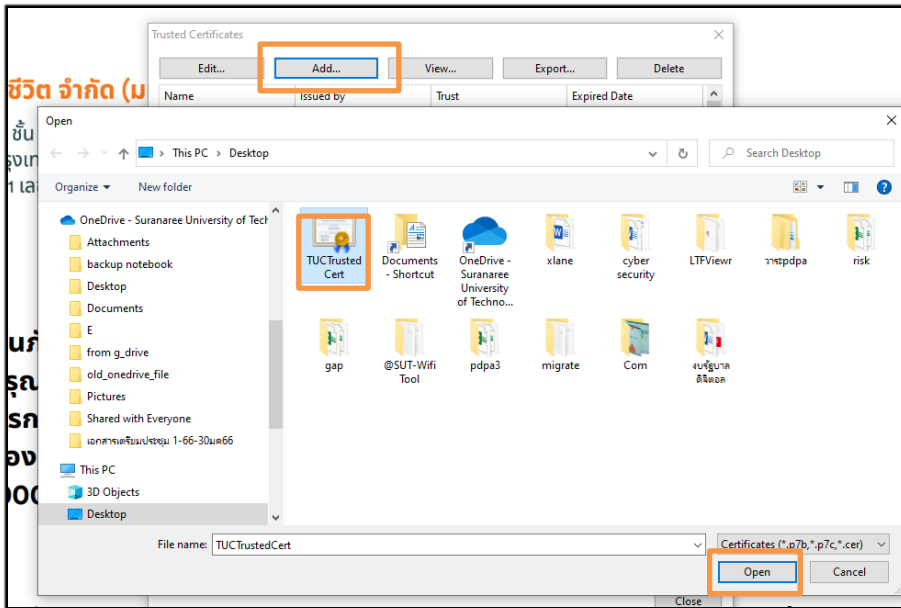
2.1 ดาวน์โหลดไฟล์ TUTrustedCert.cert จาก

<https://ccs.sut.ac.th/trustedcert/TUTrustedCert.cer> Save ไว้ที่เครื่อง

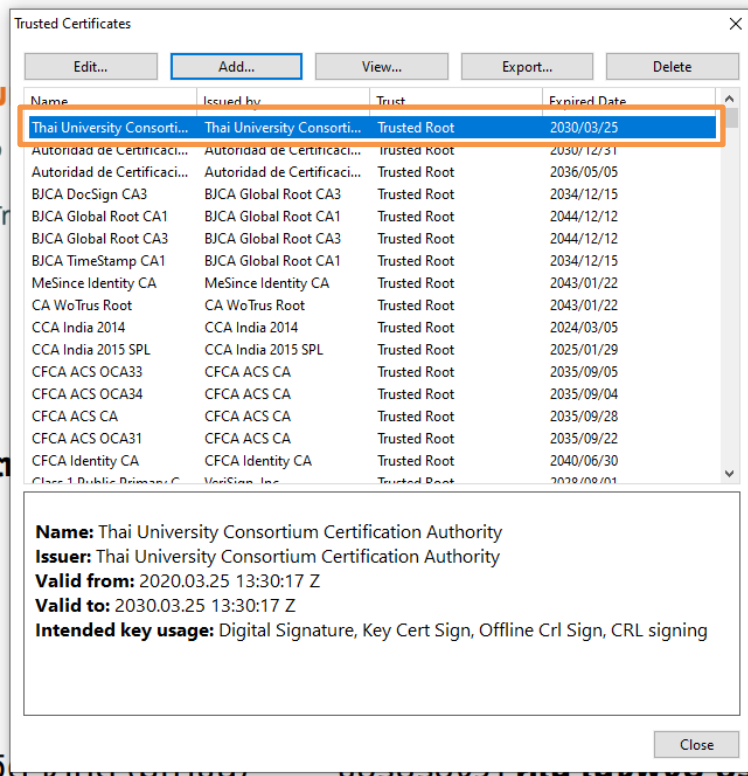
2.2 คลิกที่เมนู Protect เลือก Sign& Certify แล้วคลิกที่ Trusted Certificate.



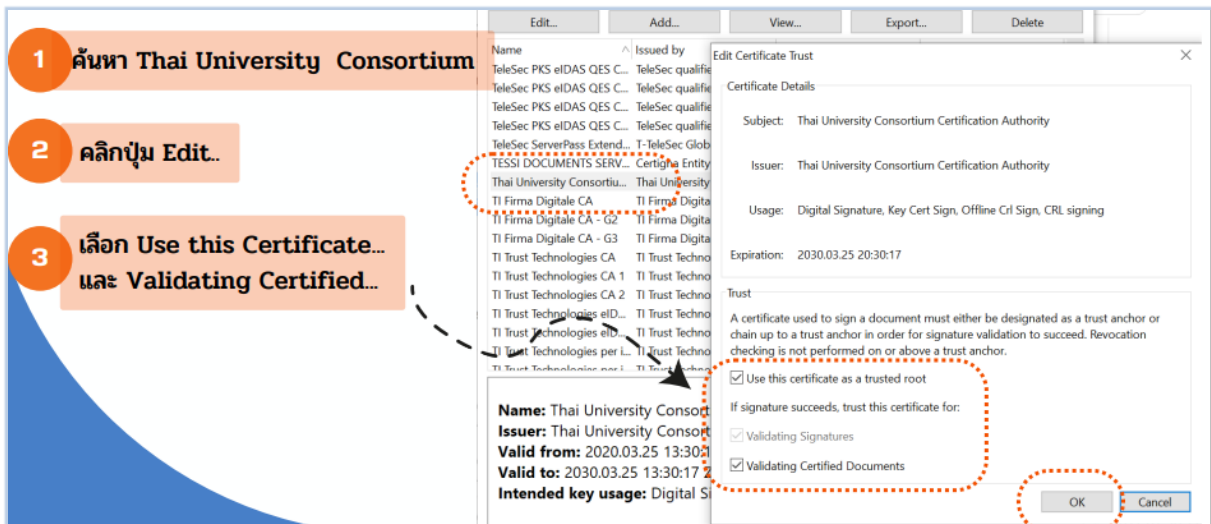
กดปุ่ม ADD และทำการเลือกไฟล์ TUTrustedCert.cer ที่ได้ดาวน์โหลดมา จากนั้นกด open



จะปรากฏ certificate ของ Thai University Consortium ใน list trusted certificate

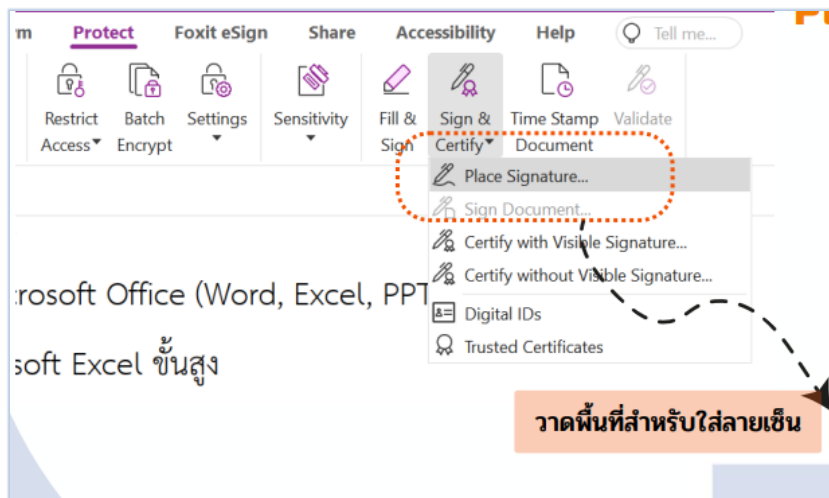


จากนั้นให้ทำการเลือก Thai University Consortium และกดปุ่ม edit และเลือก Use this Certificate และ Validating Certificate Document จากนั้น กด ok



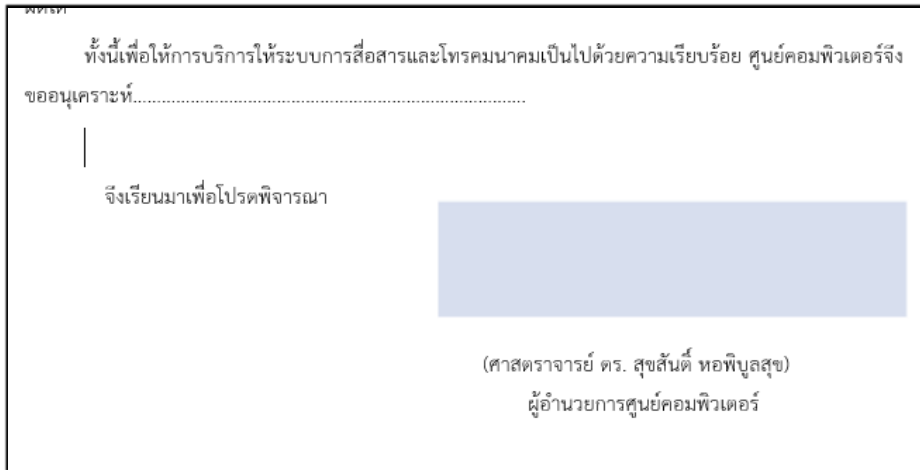
3. การลงลายมือชื่อดิจิทัลด้วยโปรแกรม foxit

ที่เมนู Protect เลือก Sign& Certify แล้วคลิกที่ Place Signature



จากนั้นทำการวาดพื้นที่เพื่อสร้างลายเซ็น

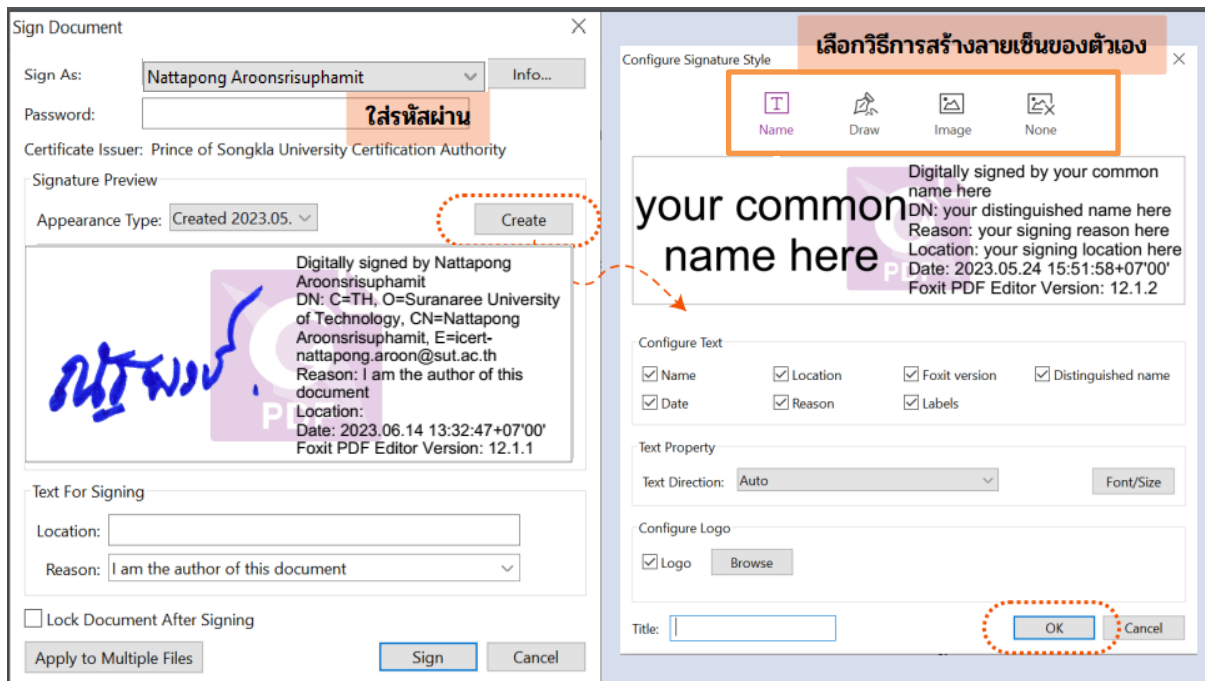
(ศาสตราจารย์ ดร. สุขสันต์ หอพิบูลสุข)
ผู้อำนวยการศูนย์คอมพิวเตอร์



จกนั้ใส่ private key ที่ได้รับจกศูนย์คอมพิวเตอร์

และกดปุ่ม create เพื่อเลือกรวิธีการสร้งลายเซ็นของตนเอง ซึ่งอจใช้วิธีการพิมพ์ตัวอักษร การเซ็นต์ หรือ การใช้รูปภาพแทนลายเซ็นต์

เมื่อเลือกรูปแบบลายเซ็นเรียบร้อยแล้ว กด OK ก็จะได้ลายเซ็นต์ดิจิทัลปรกฏในเอกสาร



นัฐพงษ์

Digitally signed by Nattapong
Aroonsrisuphamit
DN: C=TH, O=Suranaree University of
Technology, CN=Nattapong
Aroonsrisuphamit, E=icert-
nattapong.aroon@sut.ac.th
Reason: I am the author of this
document
Location:
Date: 2023.06.14 13:39:17+07'00'
Foxit PDF Editor Version: 12.1.1

ขอแสดงความนับถือ

นัฐพงษ์ อารอนสุภามิต

(นางมาศศิริ สุภาสงวน)

สายงานปฏิบัติการ แผนกดำเนินงานบริการลูกค้า
เอฟดับบลิวดี ประกันชีวิต

ถ้าทำตามขั้นตอนครบถ้วน ถูกต้อง เมื่อคลิกที่ลายเซ็น จะปรากฏการตรวจสอบความถูกต้องของลายเซ็นที่มี สัญลักษณ์
เครื่องหมายถูก สีเขียว

